

ESTUDIO SOBRE EL SERVICIO DE RECOGIDA DE
ANIMALES ABANDONADOS
PROVINCIA DE CASTELLÓN
2002 - 2003



ASPAC

AMIGOS DE LOS ANIMALES DE CASTELLÓN



El siguiente estudio se centra en los municipios de la provincia de Castellón que cuentan con un servicio para la recogida de animales abandonados. Estos servicios son ofrecidos por empresas privadas concesionarias del mismo.

En la provincia de Castellón existen tres empresas que disponen de las concesiones para estos servicios, Servican en Almazora, Mediterránea en Castellón y Corralet en Vinaroz.

La provincia de Castellón cuenta con 135 municipios de los que tan sólo 21 disponen de un servicio de recogida de animales. Esto representa el 15% de municipios.

Para llevar a cabo este informe hemos considerado los municipios que cuentan con una empresa contratada para realizar este servicio así como el número de habitantes de cada uno de ellos en los años 2002 y 2003.

	2002	2003
ALCALÁ DE XIVERT	6.164	6.324
ALCORA	9.575	9.925
ALMAZORA	17.644	18.385
ALQUERÍAS DEL NIÑO PERDIDO	3.628	3.695
BENICÁSIM	13.901	14.607
BETXÍ	5.428	5.467
BORRIOL	3.917	4.073
BURRIANA	27.794	29.250
CABANES	2.461	2.574
CASTELLÓ	153.225	160.714
CHILCHES	2.411	2.484
MONCÓFAR	4.302	4.485
NULES	11.666	11.899
ONDA	20.326	20.909
OROPESA	4.538	5.179
SANTA MAGDALENA DE PULPIS	786	788
SEGORBE	8.127	8.229
VALL D'UIXÓ	29.871	30.423
VILAVELLA	3.366	3.369
VILLARREAL	43.595	44.685
VINARAZ	23.807	24.507
Total población con servicio	396.532	411.971

Instituto Nacional de Estadística.

El 15% de municipios con servicio de recogida de animales abandonados:

- En el año 2002, representa a una población de 396.532 habitantes. Esto es el 79,11% sobre la población total de la provincia.
- En el año 2003, representa a una población de 411.971 habitantes. Esto es el 79,49% sobre la población total de la provincia.



Los municipios de los que ASPAC tiene datos oficiales en el año 2002 representan a 228.365 habitantes, lo que supone un 57,59% de la población total de municipios con servicio de recogida y un 45,56% sobre la totalidad de población de la provincia de Castellón.

AÑO 2002	Almazora	17.644	MUNICIPIOS DE CASTELLÓN	501.237 hab.	100%
	Benicásim	13.901	Municipios con datos	228.365 hab.	45,56%
	Castellón	153.225	MUNICIPIOS CON SERVICIO	396.532 hab.	100%
	Villarreal	43.595	Municipios con datos	228.365 hab.	57,59%
	Total población muestra	228.365			

Los municipios de los que ASPAC tiene datos oficiales en el año 2003 representan a 238.391 habitantes, lo que supone un 57,86% de la población total de municipios con servicio de recogida y un 46% sobre la totalidad de población de la provincia de Castellón.

AÑO 2003	Almazora	18.385	MUNICIPIOS DE CASTELLÓN	518.239 hab.	100%
	Benicásim	14.607	Municipios con datos	238.391 hab.	46%
	Castellón	160.714	MUNICIPIOS CON SERVICIO	411.971 hab.	100%
	Villarreal	44.685	Municipios con datos	238.391 hab.	57,86%
	Total población muestra	238.391			

Para la comparativa entre los años 2002 y 2003 tomaremos como referencia un 58% sobre los municipios con servicio y un 46% sobre la totalidad de la provincia de Castellón.



C.I.F. G-12529319

ESTADÍSTICAS AÑO 2002
SERVICIO DE RECOGIDA DE ANIMALES ABANDONADOS
PROVINCIA DE CASTELLÓN

Amigos de los Animales de Castellón
C/Enmedio, nº 88 – 3º-1ª
12001-Castellón
·964 260 286 / 677 05 09 45·
amigosdelosanimales@wanadoo.es



ESTADÍSTICAS DEL AÑO 2002

2002	Ingresados	%	Adoptados	%	Devueltos	%	Sacrificados	%
Almazora	179	100%	20	11,17%	15	8,38%	136	75,98%
Benicásim	249	100%	28	11,24%	22	8,84%	199	79,92%
Castellón	908	100%	91	10,02%	156	17,18%	596	65,64%
Villarreal	515	100%	69	13,40%	25	4,85%	421	81,75%
TOTAL	1.851	100%	208	11,24%	218	11,78%	1.352	73,04%

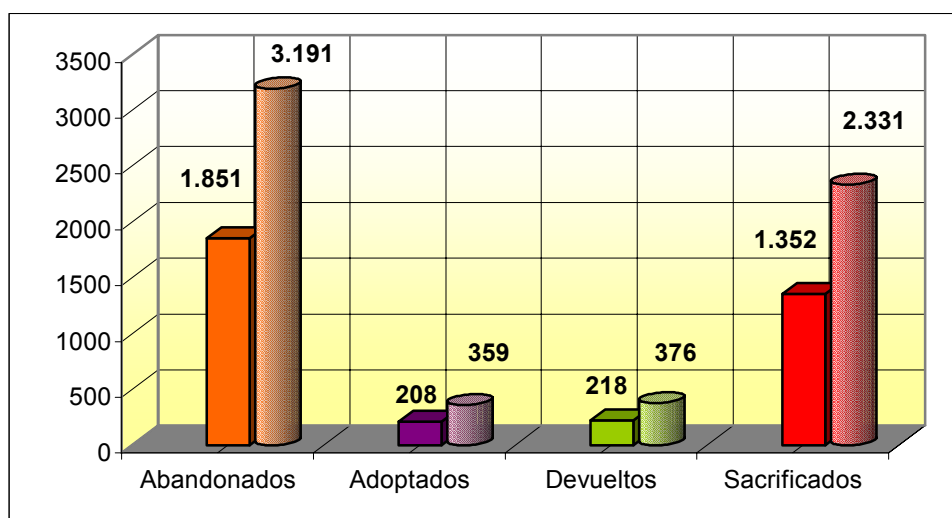
Los Ayuntamientos de los que no disponemos datos estadísticos pero que cuentan con servicio de recogida de animales son los siguientes: *Alcalá de Xivert, Alcora, Alquerías del Niño Perdido, Betxi, Borriol, Burriana, Cabanes, Chiches, Moncófar, Nules, Onda, Santa Magdalena de Pulpis, Segorbe, Vall d'Uixó, Vilavella y Vinaroz.*

Con esto, podemos concluir que, durante el año 2002 y representando al 58% de los datos, las perreras de la provincia de Castellón:

MUNICIPIOS CON SERVICIO	58%	100%
Abandonados	1.851	3.191
Adoptados	208	359
Devueltos	218	376
Sacrificados	1.352	2.331

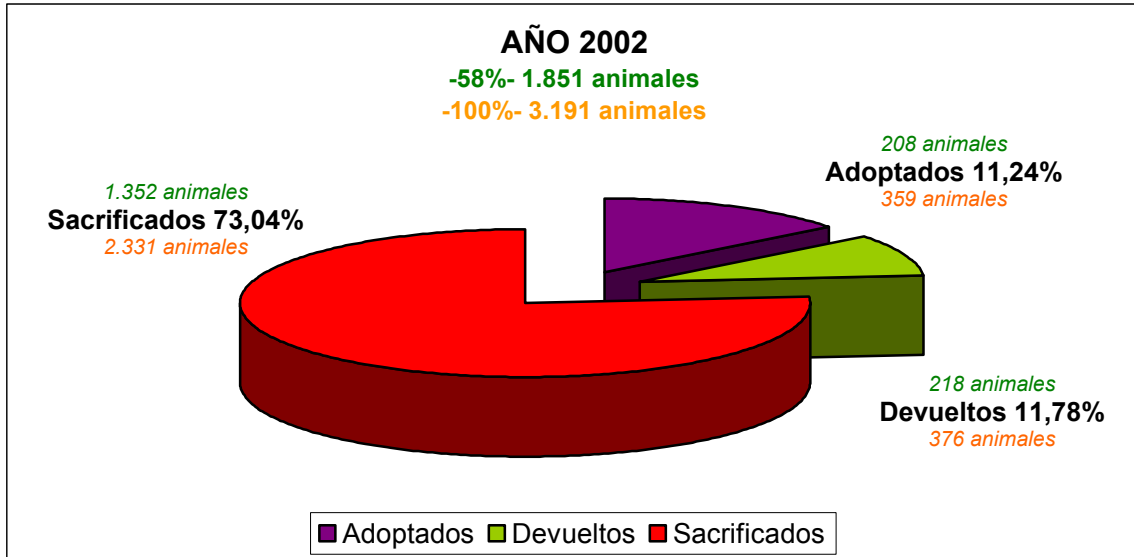
COMPARATIVA AÑO 2002

58% - 100%



Datos reales obtenidos de las estadísticas municipales. **58%.**

Datos aproximados obtenidos extrapolando los datos reales al número de población. **100%.**



Tomando como referencia la población de la provincia de Castellón:

PROVINCIA	46%	100%
Abandonados	1.851	4.024
Adoptados	208	452
Devueltos	218	474
Sacrificados	1.352	2.939

Durante el año 2002, y representando al 46% con respecto a la población total de la provincia de Castellón y sobre los datos obtenidos de los municipios con servicio de recogida de animales podríamos concluir que:

FUERON ABANDONADOS, de forma aproximada, EN LA PROVINCIA DE CASTELLÓN DURANTE EL AÑO 2002, 4.024 animales.

Las cifras de sacrificios, devoluciones y adopciones no son datos fiables a nivel de la provincia al no existir centros de recogida, por lo que este tipo de servicios no se estaría prestando.



C.I.F. G-12529319

ESTADÍSTICAS AÑO 2003
SERVICIO DE RECOGIDA DE ANIMALES ABANDONADOS
PROVINCIA DE CASTELLÓN

Amigos de los Animales de Castellón
C/Enmedio, nº 88 – 3º-1ª
12001-Castellón
·964 260 286 / 677 05 09 45·
amigosdelosanimales@wanadoo.es



ESTADÍSTICAS DEL AÑO 2003

2003	Ingresados	%	Adoptados	%	Devueltos	%	Sacrificados	%
Almazora	241	100%	49	20,33%	17	7,05%	149	61,83%
Benicásim	268	100%	19	7,09%	25	9,33%	224	83,58%
Castellón	973	100%	149	15,31%	180	18,50%	573	58,89%
Villarreal	564	100%	79	14,01%	26	4,61%	459	81,38%
TOTAL	2.046	100%	296	14,47%	248	12,12%	1.405	68,67%

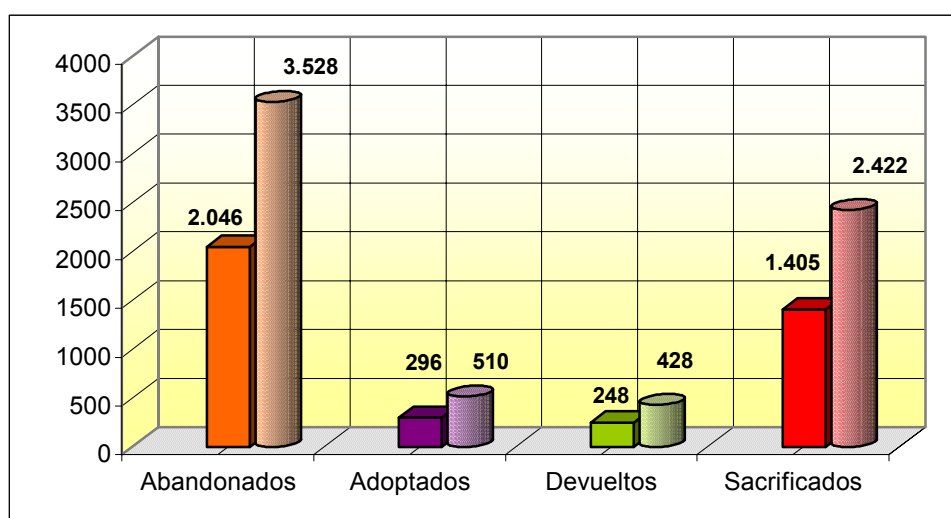
Los Ayuntamientos de los que no disponemos datos estadísticos pero que cuentan con servicio de recogida de animales son los siguientes: *Alcalá de Xivert, Alcora, Alquerías del Niño Perdido, Betxí, Borriol, Cabanes, Chilches, Moncófar, Nules, Onda, Oropesa, Santa Magdalena de Pulpis, Segorbe, Vall d'Uixó, Vilavella y Vinaroz.*

Con esto, podemos concluir que, durante el año 2003 y representando al 58% de los datos, las perreras de la provincia de Castellón:

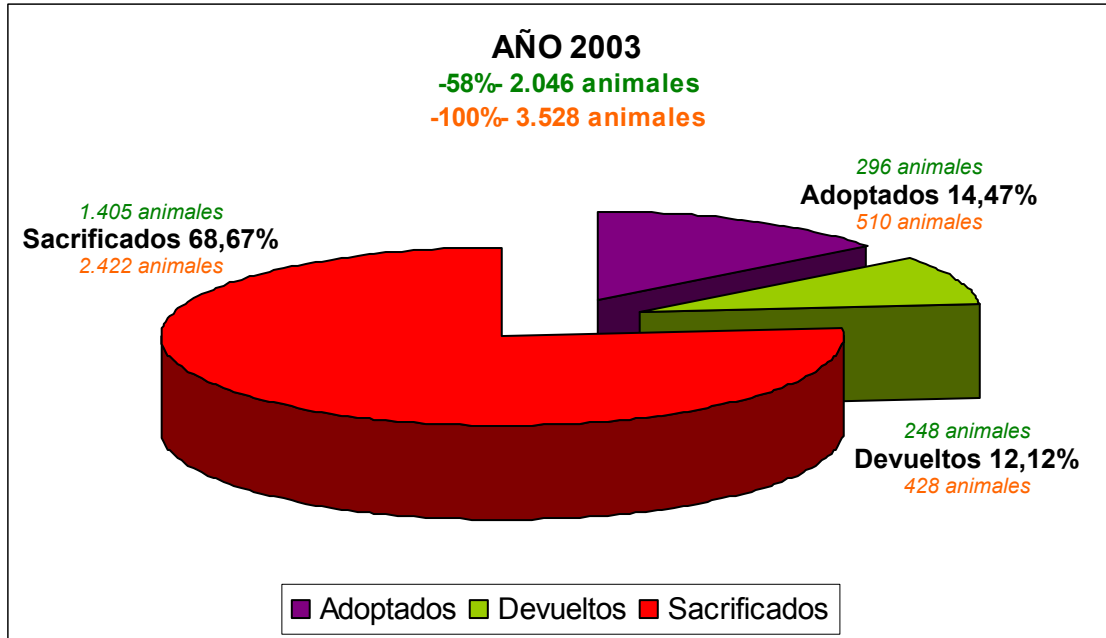
MUNICIPIOS CON SERVICIO	58%	100%
Abandonados	2.046	3.528
Adoptados	296	510
Devueltos	248	428
Sacrificados	1.405	2.422

COMPARATIVA AÑO 2003

58% - 100%



Datos reales obtenidos de las estadísticas municipales. 58%.
 Datos aproximados obtenidos extrapolando los datos reales al número de población. 100%.



Tomando como referencia la población de la provincia de Castellón:

PROVINCIA	46%	100%
Abandonados	2.046	4.448
Adoptados	296	643
Devueltos	248	539
Sacrificados	1.405	3.054

Durante el año 2003 y representando al 46% con respecto a la población total de la provincia de Castellón y sobre los datos obtenidos de los municipios con servicio de recogida de animales podríamos concluir que:

FUERON ABANDONADOS, de forma aproximada, EN LA PROVINCIA DE CASTELLÓN DURANTE EL AÑO 2003, 4.448 animales.

Las cifras de sacrificios, devoluciones y adopciones no son datos fiables a nivel de la provincia al no existir centros de recogida, por lo que este tipo de servicios no se estaría prestando.



C.I.F. G-12529319

ESTADÍSTICAS AÑOS 2002 y 2003

PERRERA MEDITERRÁNEA

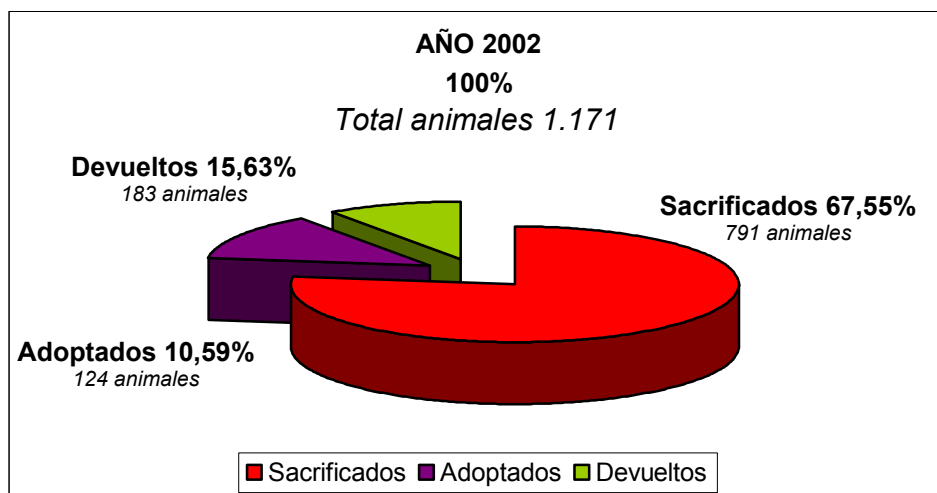
Amigos de los Animales de Castellón
C/Enmedio, nº 88 – 3º-1ª
12001-Castellón
·964 260 286 / 677 05 09 45·
amigosdelosanimales@wanadoo.es



-MEDITERRÁNEA-

AÑO 2002

MEDITERRÁNEA 2002	Nº de animales 100%	%
Ingresados	1.171	100%
Adoptados	124	10,59%
Devueltos	183	15,63%
Sacrificados	791	67,55%



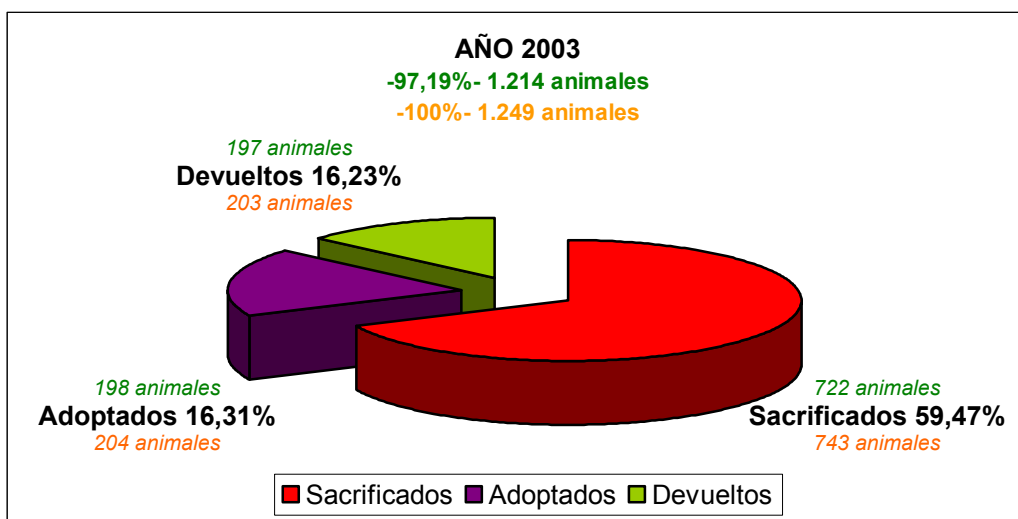
- **2 de cada 10 animales se devuelve a su propietario.**
- **1 de cada 10 animales es adoptado.**
- **7 de cada 10 animales es sacrificado.**



-MEDITERRÁNEA-

AÑO 2003

MEDITERRÁNEA 2003	Nº de animales 97,19%	%	Nº de animales 100%
Ingresados	1.214	100%	1.249
Adoptados	198	16,31%	204
Devueltos	197	16,23%	203
Sacrificados	722	59,47%	743



- **2 de cada 10 animales se devuelve a su propietario.**
- **2 de cada 10 animales es adoptado.**
- **6 de cada 10 animales es sacrificado.**



Si comparamos los datos obtenidos durante los años 2002 y 2003 de la empresa Mediterránea referidos a los municipios de Castellón, Almazora y Oropesa observamos lo siguiente:

MEDITERRÁNEA	Ingresados	Adoptados	Devueltos	Sacrificados
2002	1.171	124	183	791
2003	1.249	204	203	743
2002-2003	7%	65%	11%	-6%

- El número de animales ingresados aumentó un 7%.
- El número de animales adoptados aumentó un 65%.
- El número de animales devueltos aumentó un 11%.
- El número de animales sacrificados disminuyó un 6%.



C.I.F. G-12529319

ESTADÍSTICAS AÑOS 2002 y 2003

PERRERA SERVICAN

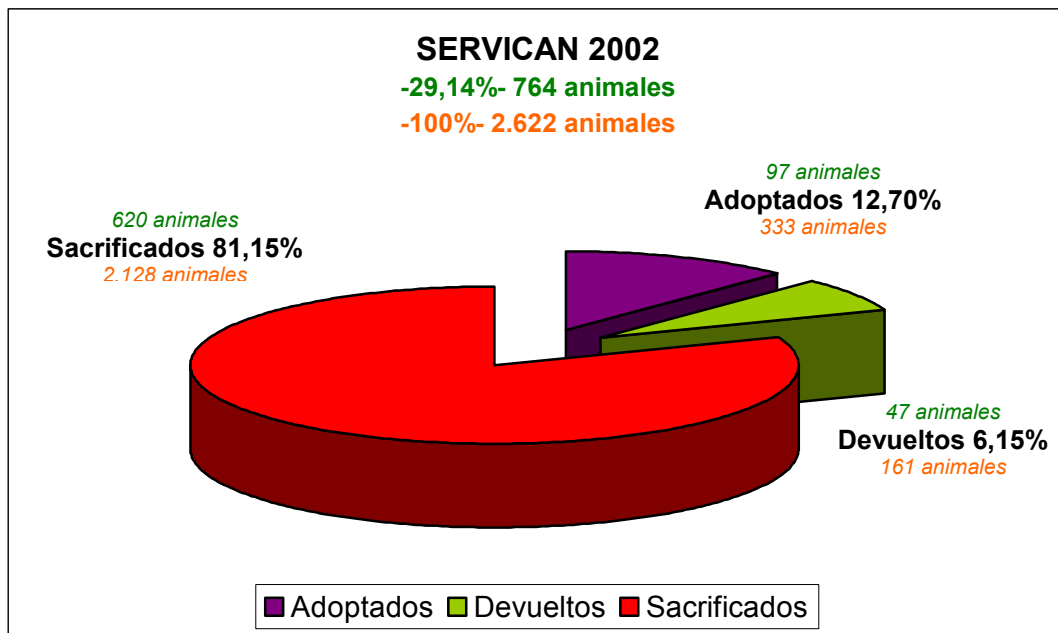
Amigos de los Animales de Castellón
C/Enmedio, nº 88 – 3º-1ª
12001-Castellón
·964 260 286 / 677 05 09 45·
amigosdelosanimales@wanadoo.es



-SERVICAN-

AÑO 2002

SERVICAN 2002	Nº de animales 29,14%	%	Nº de animales 100%
Ingresados	764	100%	2.622
Adoptados	97	12,70%	333
Devueltos	47	6,15%	161
Sacrificados	620	81,15%	2.128



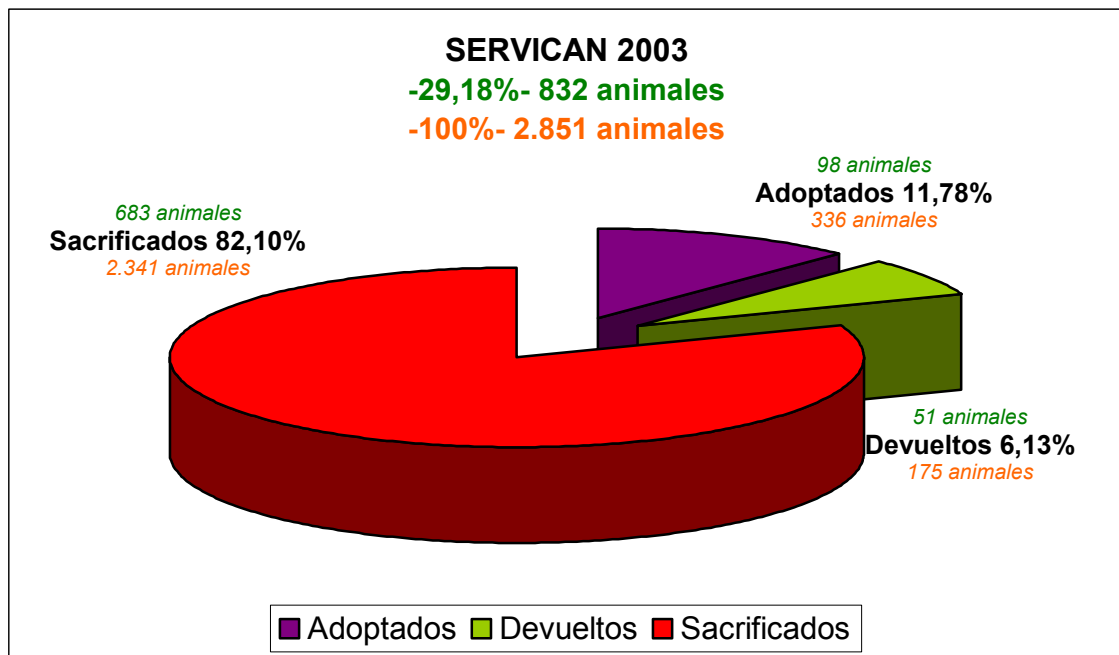
- **1 de cada 10 animales se devuelve a su propietario.**
- **1 de cada 10 animales es adoptado.**
- **8 de cada 10 animales es sacrificado.**



-SERVICAN-

AÑO 2003

SERVICAN 2003	Nº de animales 29,18%	%	Nº de animales 100%
Ingresados	832	100%	2.851
Adoptados	98	11,78%	336
Devueltos	51	6,13%	175
Sacrificados	683	82,10%	2.341



- **1 de cada 10 animales se devuelve a su propietario.**
- **1 de cada 10 animales es adoptado.**
- **8 de cada 10 animales es sacrificado.**



Si comparamos los datos obtenidos durante los años 2002 y 2003 de la empresa Servican referidos a los municipios de Benicásim y Villarreal (representan el 29,14% en el año 2002 y el 29,18% en el año 2003) sobre los municipios que tienen contratada dicha empresa observamos lo siguiente:

SERVICAN	Ingresados	Adoptados	Devueltos	Sacrificados
2002	2.622	333	161	2.128
2003	2.851	336	175	2.341
2002-2003	9%	1%	9%	10%

- El número de animales ingresados aumentó un 9%.
- El número de animales adoptados aumentó un 1%.
- El número de animales devueltos aumentó un 9%.
- El número de animales sacrificados aumentó un 10%.